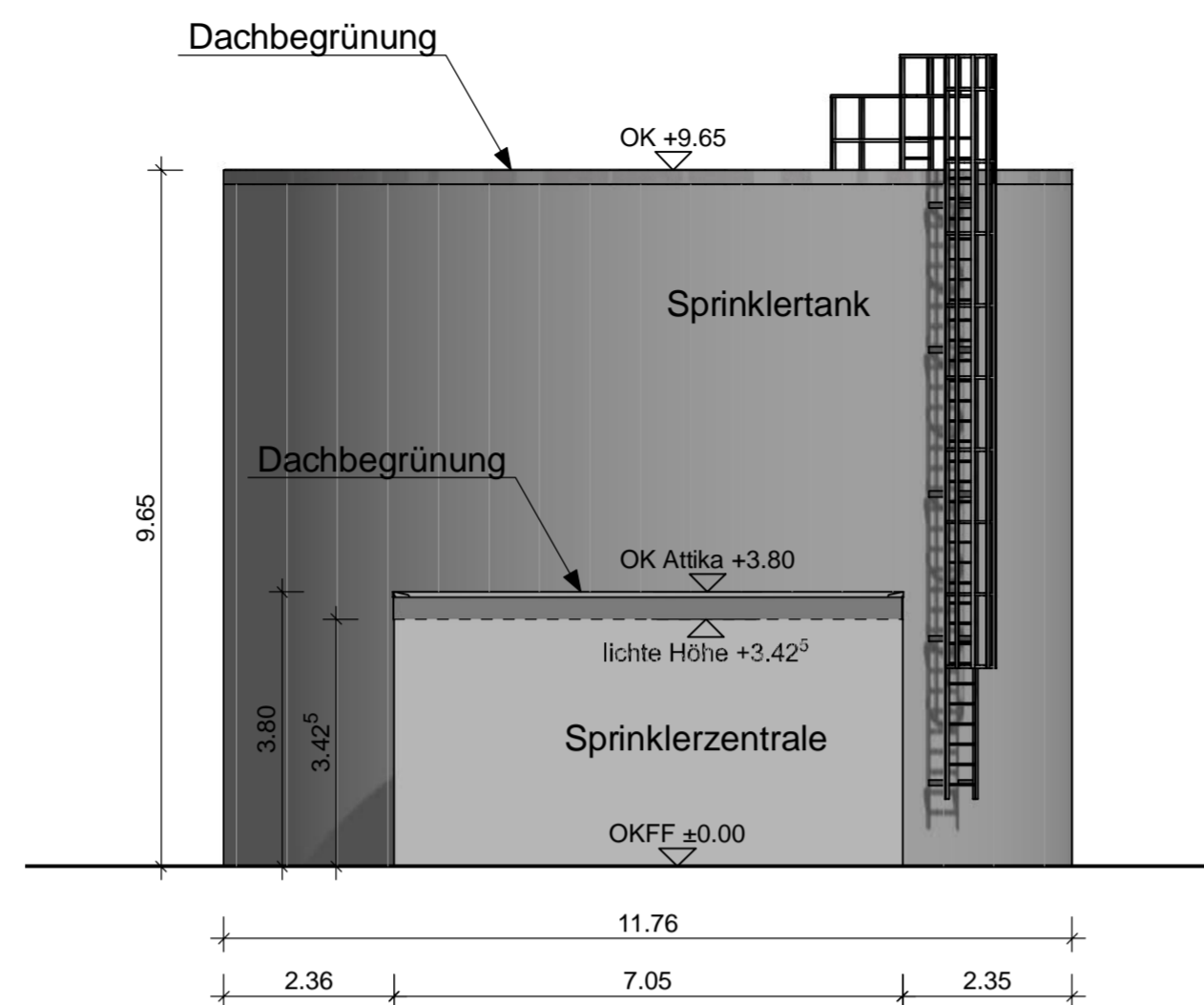
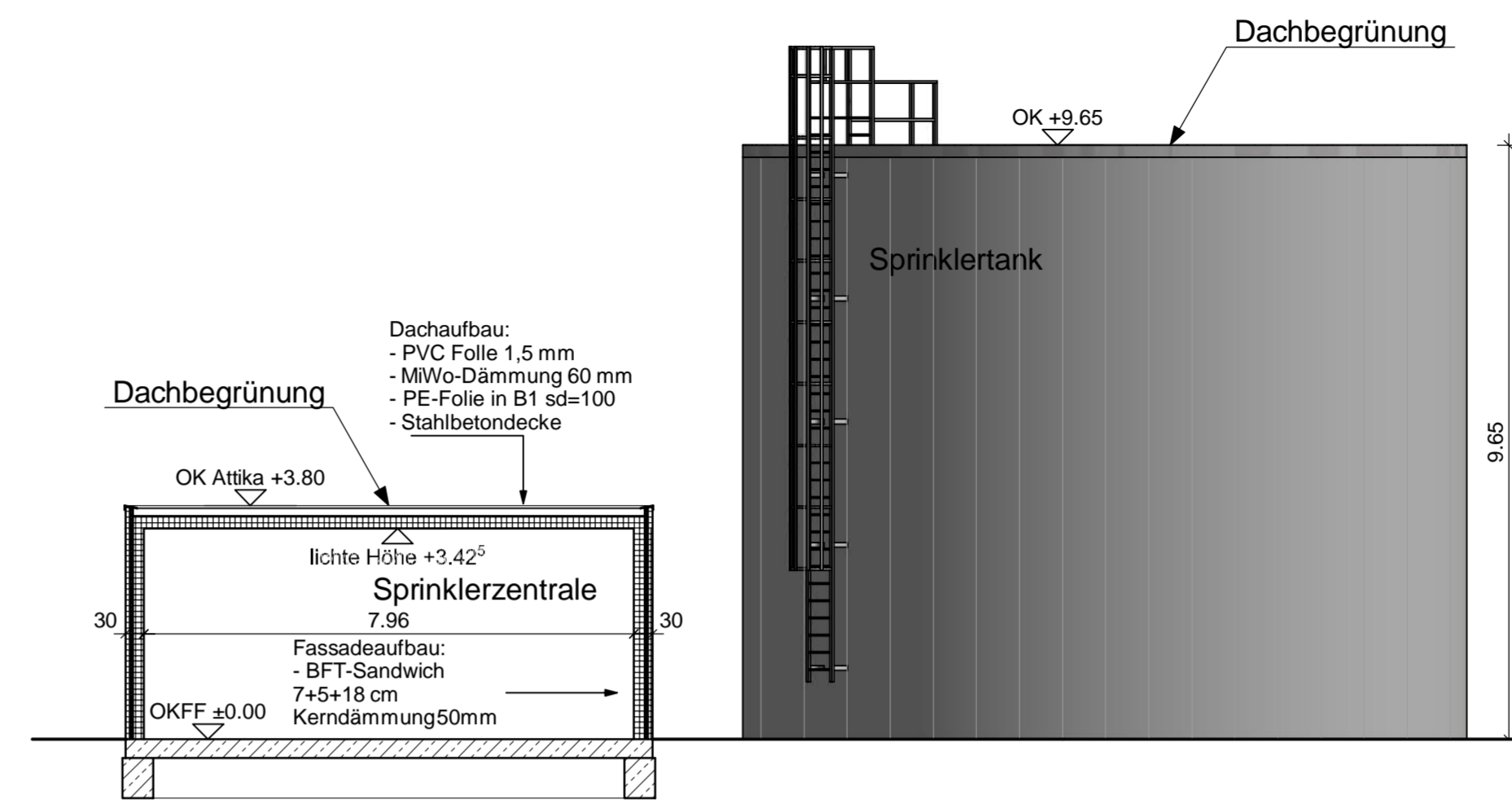


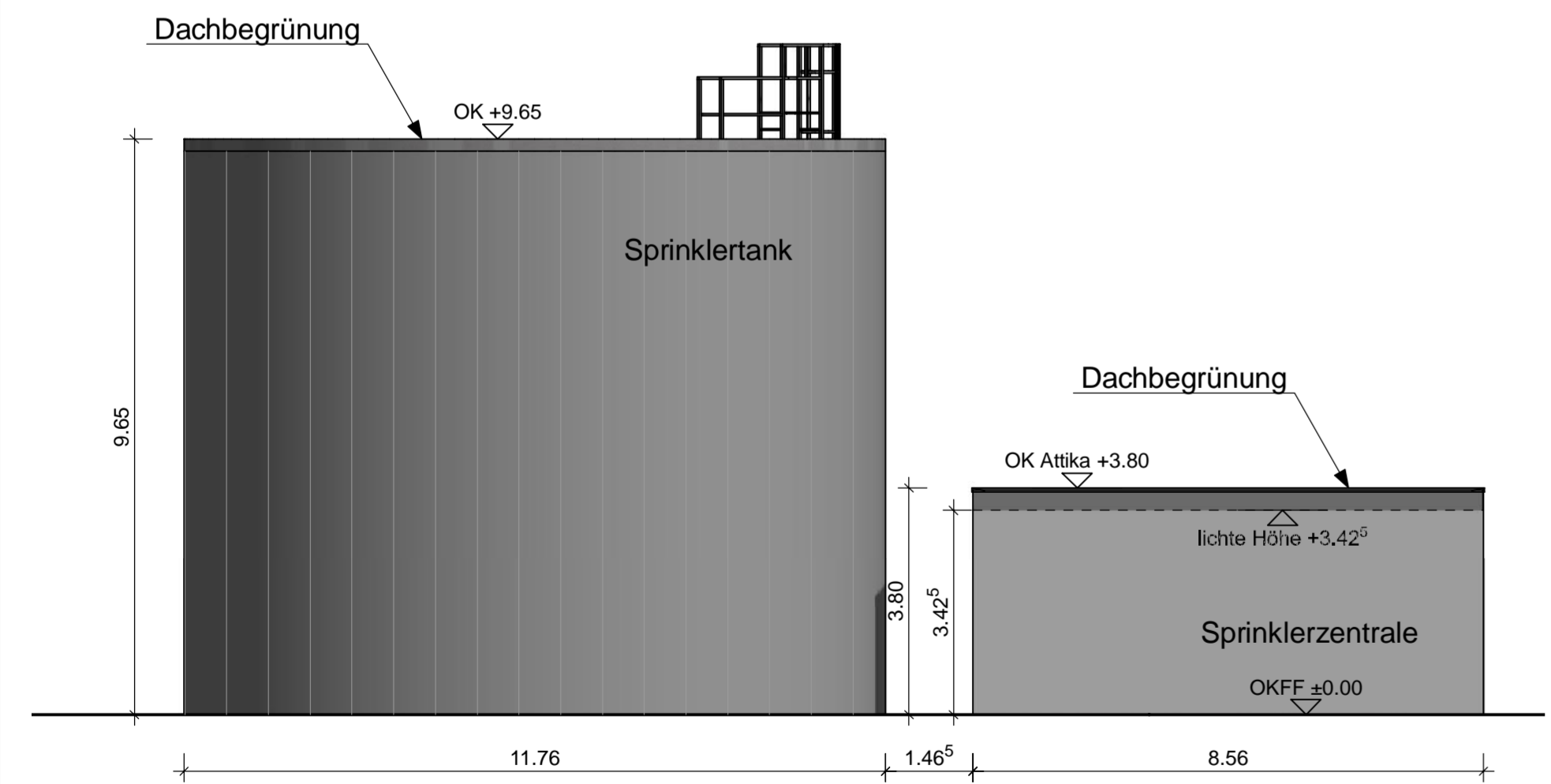
**Ansicht C**  
Maßstab 1:100



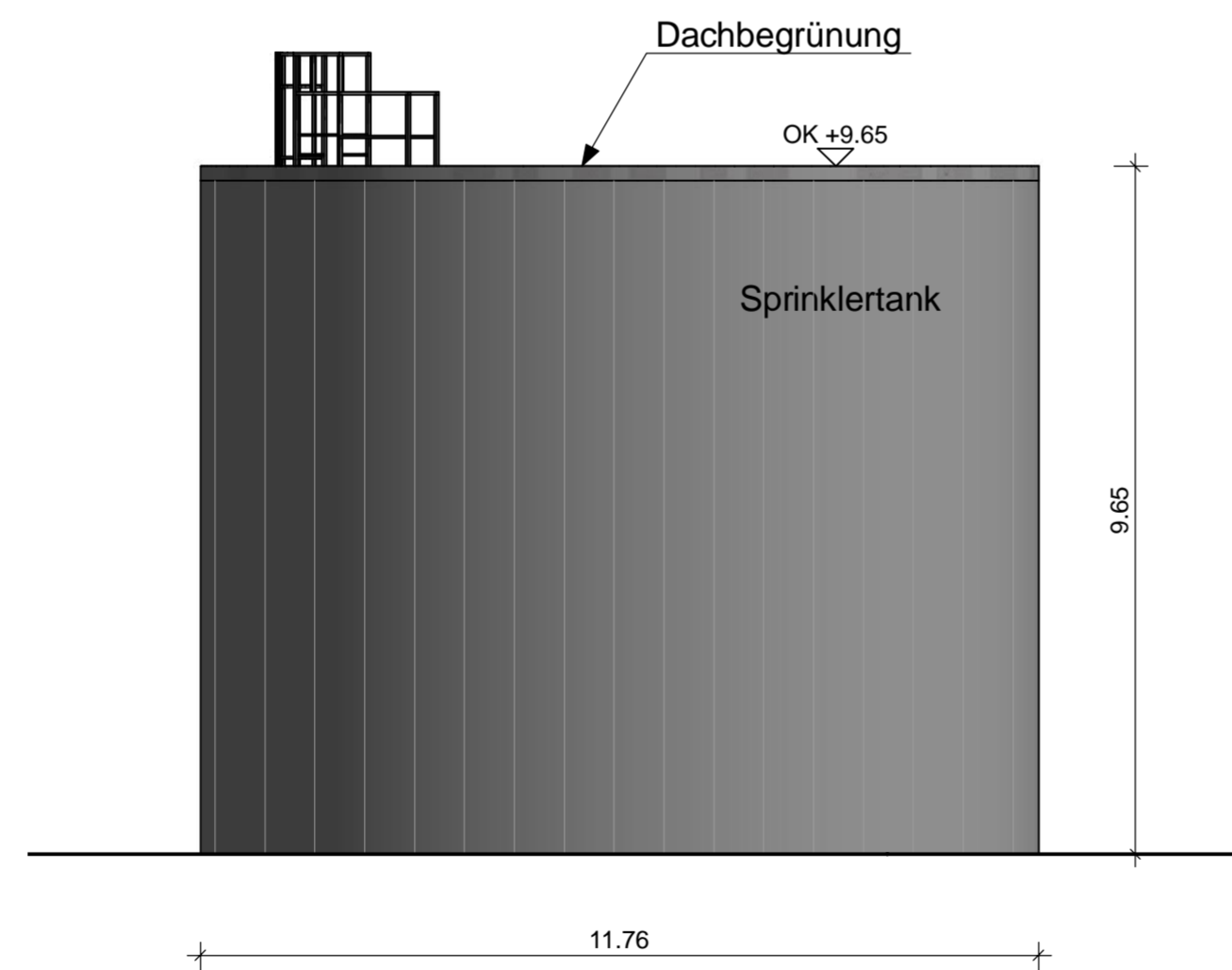
**Ansicht D**  
Maßstab 1:100



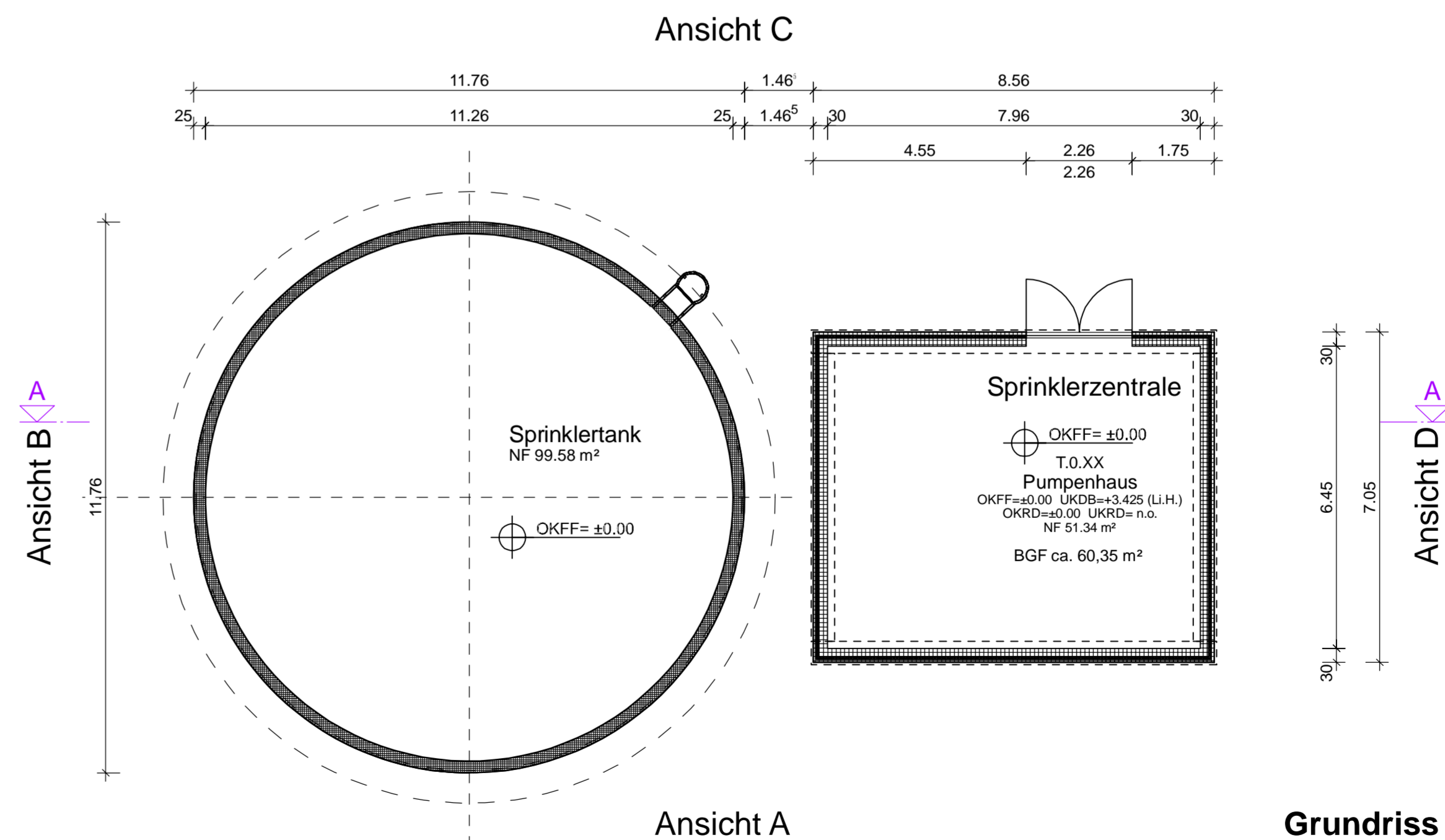
**Schnitt A-A**  
Maßstab 1:100



**Ansicht A**  
Maßstab 1:100



**Ansicht B**  
Maßstab 1:100



**Grundriss**  
Maßstab 1:100

## VORABZUG

Abkürzungen:

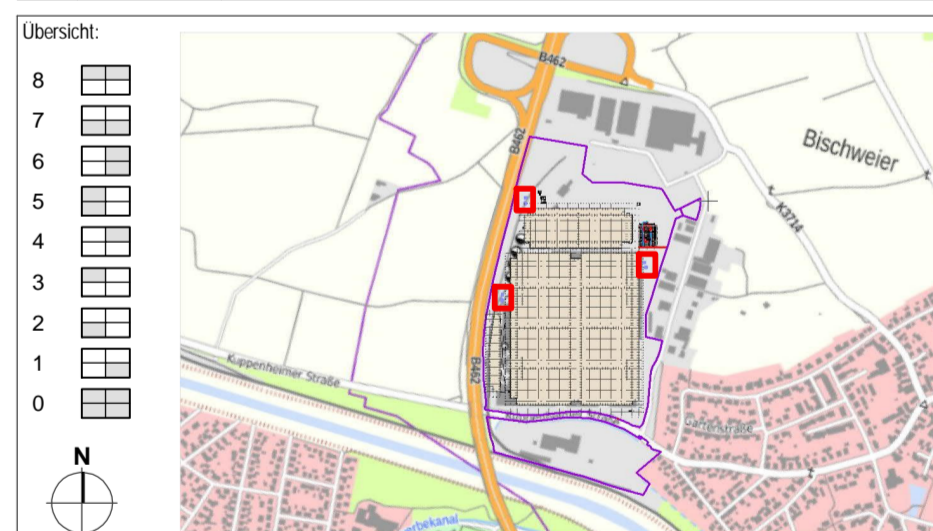
BD	Bodendurchbruch	LS	Lüftungsschiltz	T90-RS	Tür feuerhemmend, rauchdicht und selbstschließend
DD	Deckendurchbruch	RD	Rohtische	T90	Tür feuerbeständig, dicht- und selbstschließend
WD	Wanddurchbruch	UZ	Unterzug	Z	Zuluftöffnung/Tor
WS	Wandschiltz	UZ	Überzug	█	Brandwand
REVI	Revisionsöffnung	OK	Oberkante	█	feuerbeständige/Wand
DE	Dacheinlauf	UK	Unterkante	█	Wand nicht brennbar
RR	Regenfallrohr	IK	Innenkante	█	Bauart Brandwand
BRH	Brüstungshöhe	VK	Vorderkante		
STG	Steigung	DGL	Deckengleich		
FH	First Höhe				
STUK	Sturz Unterkante				
GA	Glasausschnitt				

Materialien und Symbole:

█	Mauerwerk	█	Porenbeton
█	Betonfertigteile	█	Glaswand
█	Stahlbeton	█	Estrich
█	weiche Wärmedämmung	█	GK-Wand
█	harte Wärmedämmung	█	TGA-Legende:
█	Beton unbewehrt	█	SW Entw. SW
█	absolute Geschosshöhe	█	Entw. RW
█	Raumobjekte erhalten	█	Durchbruch
█	relative Höhe ab OKFF	█	Nische
█	aktuelles Geschoss	█	BE Bodeneinlauf
█	Baulinie	█	Bezug Rohbaukante
█	Baugrenze	█	Bezug Fertigbaukante
█	Urgelände	█	Eingang
█	geplantes Gelände		
█	Grundstücksgrenze		
█	Zaun		

Hinweis:  
- Alle dargestellten Bauteile sind Neubau  
- Alle angegebenen Höhenmaße beziehen sich auf OKFF, außer wenn es ausdrücklich anders angegeben ist

Index	Datum	Änderung



## SPRINKLERANLAGE

Bauherr: LU GE 51 S.à r.l. 5 rue Strasbourg 2561 Luxembourg	Genehmigt/ Stempel/ Unterschrift: Datum:
Planung: ERMISHAUS & GARCIA ARCHITEKTEN Falkstraße 9 / 33602 Bielefeld Tel.: +49 521 521 683 11 info@ermishaus-garcia.de	Stempel/ Unterschrift: Datum: 10.03.2023
Bauort/ Projekt: ICC Bischweiler- Internationales Konsolidierungszentrum Bischweiler/ International Consolidation Center Bischweiler Kuppenheimer Straße 76476 Bischweiler	Flurnummer: Flurstück: B-Plan: Datum:
Zeichnung: 21-242_B_XA_SP_0100_70-70_0	Flurnummer: Flurstück: B-Plan: Datum: Index: Maßstab: 1:100
Elle CAD: 21-242_BW_Bischweiler_PANATTONI	Plangröße: 970/470